

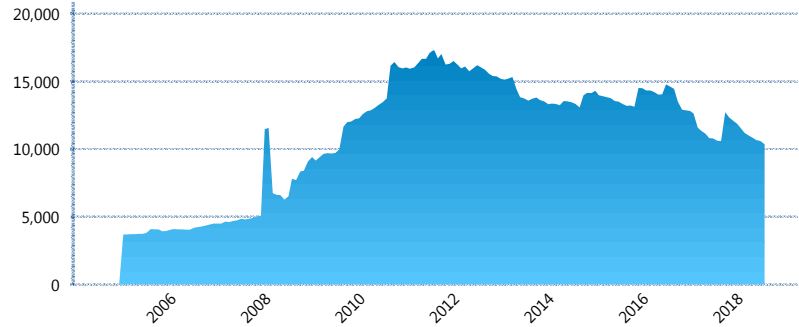
I. INFORMACIÓN FINANCIERA

I) Detalles del Fondo

Detalles del Fondo	
Razón Social	Siefore SURA Básica 1, S.A. de C.V.
Inicio de Operaciones	23/09/2004
Tipo de Fondo	Básica
Clave Bolsa	SURASB1
Activos Administrados *	10,355
ISIN	MX54SU0D0021
Comisión Anual	1.02%
Administrador	Afore SURA, S.A. de C.V.
Director General	Lic. Enrique Ernesto Solórzano Palacio
Presidente del Consejo	Luis Fernando Ojalvo Prieto

Activos Administrados *

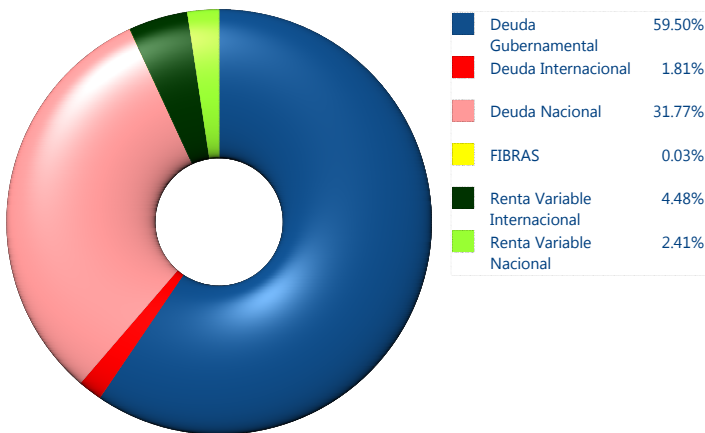
\$10,355



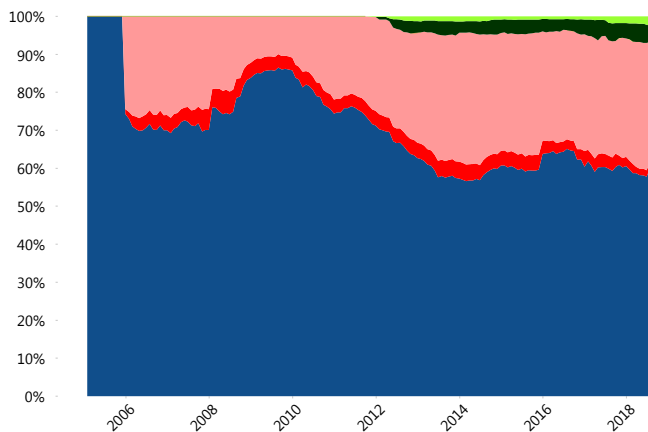
*Cifras en millones de pesos

Contiene el efecto de fusiones, cortes transversales y transferencias por edad. Para mayor información consultar: <http://www.consar.gob.mx/gobmx/Aplicativo/Factsheets/EC/ECSAR.pdf>

II) Inversiones



Evolución de Inversiones



Tipo de Instrumento		SURA (SB1)	Sistema Básicas 1**
Renta Variable Nacional	Renta Variable Nacional	2.41%	2.66%
	Total	2.41%	2.66%
Renta Variable Internacional	Renta Variable Internacional	4.48%	4.49%
	Total	4.48%	4.49%
FIBRAS	FIBRAS	0.03%	1.80%
	Total	0.03%	1.80%
Deuda Nacional	Aerolíneas	0.00%	0.12%
	Alimentos	0.82%	0.49%
	Automotriz	0.19%	0.14%
	Banca de Desarrollo	1.27%	2.24%
	Bancario	3.96%	1.35%
	Bebidas	0.97%	0.74%
	Cemento	0.00%	0.03%
	Centros Comerciales	0.07%	0.08%
	Consumo	0.13%	0.33%
	Empresas Productivas del Estado	3.78%	4.59%
	Estados	0.50%	1.06%
	Europesos	4.64%	2.75%
	Grupos Industriales	1.38%	0.72%
	Infraestructura	7.14%	5.10%
	Inmobiliario	0.00%	0.01%
	OTROS	1.24%	1.21%
	Papel	0.08%	0.18%
	Serv. Financieros	0.81%	0.38%
	Telecom	0.85%	0.99%
	Transporte	0.87%	0.39%
Vivienda	3.08%	2.69%	
Total	31.77%	25.61%	
Deuda Internacional	Deuda Internacional	1.81%	1.30%
	Total	1.81%	1.30%
Deuda Gubernamental	BONDESD	0.00%	0.26%
	BONOS	3.84%	8.82%
	BPA182	0.00%	2.04%
	CBIC	13.62%	4.99%
	CETES	2.25%	3.83%
	REPORTO	0.77%	0.52%
	UDIBONO	38.71%	43.20%
	UMS	0.31%	0.48%
	Total	59.50%	64.14%
	Total	100.00%	100.00%

**Considera las inversiones de todo el grupo de SIEFORES Básicas 1 Cifras al cierre de agosto de 2018

III) Desempeño

Rendimiento Bolsa

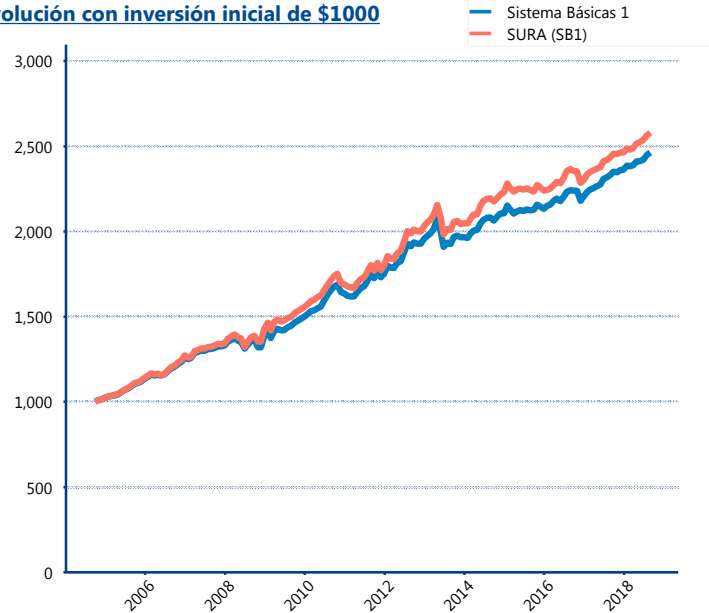
Tipo	SURA (SB1)	Sistema Básicas 1
1 año	5.70%	5.35%
2 años	4.37%	4.73%
3 años	4.62%	4.90%
5 años	5.01%	4.90%

Indicador de Rendimiento Neto

Siefore	IRN %
Inbursa (SB1)	5.32%
PensionISSSTE (SB1)	4.81%
Profuturo (SB1)	4.78%
Azteca (SB1)	4.72%
Coppel (SB1)	4.51%
XXI-Banorte (SB1)	4.32%
Citibanamex (SB1)	4.21%
SURA (SB1)	3.98%
Invercap (SB1)	3.94%
Principal (SB1)	3.92%

Promedio Simple	4.45 %
Promedio Ponderado	4.45 %

Evolución con inversión inicial de \$1000



Construido con el precio de la Siefore registrado en la Bolsa Mexicana de Valores

IV) Medidas de sensibilidad y riesgos

Evolución del Plazo Promedio Ponderado

